

Правила заполнения бланков ответов участников основного государственного экзамена

1. Общие положения

Для записи ответов участников основного государственного экзамена (далее – ОГЭ) на задания экзаменационной работы применяются три вида бланков:

– Бланк ответов №1 – верхняя часть предназначена для заполнения регистрационных данных; средняя часть содержит 32 поля для записи ответов на задания с кратким ответом; в нижней части находятся 8 полей для замены ошибочных ответов;

– Бланк ответов №2 – в верхней части лицевой стороны бланка регистрационные поля заполняются типографским способом (исключение – экзамен по физике), основную часть лицевой стороны бланка занимает область записи ответов на задания с развернутым ответом, оборотная сторона предназначена для продолжения записи на задания с развернутым ответом;

– Дополнительный бланк ответов №2 – заполняется при нехватке места для записи ответов на основном бланке ответов №2. В верхнюю часть бланка вносится информация, соответствующая данным бланка №1 и бланка №2 (образцы бланков в Приложении).

Все бланки являются машиночитаемыми формами, имеют размер 210 мм × 297 мм. Заполнение производится яркими черными чернилами, допускается использование гелевой или капиллярной ручки.

Участник ОГЭ должен изображать каждую цифру и букву во всех заполняемых полях бланков, тщательно копируя образец ее написания из строки с образцами написания символов, расположенной в верхней части бланка ответов №1. Небрежное написание символов может привести к тому, что при автоматизированной обработке символ может быть распознан неправильно.

Каждое поле в бланках заполняется, начиная с первой позиции (в том числе и поля для занесения фамилии, имени и отчества участника ОГЭ). Если участник ОГЭ не имеет информации для заполнения поля, он должен оставить его пустым (не делать прочерков).

Категорически запрещается:

– делать в полях бланков, вне полей бланков или в полях, заполненных типографским способом, какие-либо записи и пометки, не относящиеся к содержанию полей бланков;

– использовать для заполнения бланков цветные ручки вместо черной, карандаш (даже для черновых записей на бланках), средства для исправления внесенной в бланки информации («замазку» и др.).

2. Заполнение бланка ответов №1

2.1. Регистрационная часть бланка №1

| ГОСУДАРСТВЕННАЯ ИТОГОВАЯ АТТЕСТАЦИЯ ПО ОБРАЗОВАТЕЛЬНЫМ ПРОГРАММАМ ОСНОВНОГО ОБЩЕГО ОБРАЗОВАНИЯ | | | | | | |
|------------------------------------------------------------------------------------------------------------------------------------------------------------------------------------------------------------------------------------------------------------------------------------------|-------------------|---------------------------------|----------------------|----------------------------|-----------------|-------------------------------------------------------|
|  | | Бланк ответов №1 | | Дата проведения (ДД-ММ-ГГ) | | 0 8 - 0 6 - 1 5 |
|  | Регион | Код образовательной организации | Класс Номер Буква | Код пункта проведения | Номер аудитории | Номер варианта |
| | 7 7 | | | | | 1 8 0 2 |
| Код предмета | Название предмета | | | Номер КИМ | | |
| 0 6 | БИОЛОГИЯ | | | 2 8 3 6 3 4 | | |
| <small>Заполнять гелевой или капиллярной ручкой ЧЕРНЫМИ чернилами по следующим образцам:</small> А Б В Г Д Е Е Х З И Й К Л М Н О П Р С Т У Ф Х Ц Ч Ш Щ Ъ Ы Ь Э Ю Я 0 1 2 3 4 5 6 7 8 9 () А В С D E F G H I J K L M N O P Q R S T U V W X Y Z , - A A A O E E E E I I O U O P ; ' | | | | | | |
| ВНИМАНИЕ! Все бланки и листы с контрольными измерительными материалами рассматриваются в комплекте. | | | | | | |
| Сведения об участнике государственной итоговой аттестации | | | | | | |
| Фамилия | | | | | | |
| Имя | | | | | | |
| Отчество (при наличии) | | | | | | |
| Документ | Серия | Номер | | | Пол | <input type="checkbox"/> Ж <input type="checkbox"/> М |

В верхней (регистрационной) части бланка №1 заполняются следующие поля:

| Заполняет участник ОГЭ | Заполняются типографским способом |
|----------------------------------------------------------|---------------------------------------------|
| код образовательной организации | дата проведения экзамена |
| номер и буква класса (при наличии) | код региона |
| код пункта проведения экзамена | код предмета |
| номер аудитории | название предмета |
| подпись участника | номер варианта |
| фамилия | номер контрольного измерительного материала |
| имя | |
| отчество (при наличии) | |
| документ, удостоверяющий личность | |
| пол участника (отмечается меткой в соответствующем поле) | |

Исключение: При проведении экзамена по физике в регистрационной части бланка № 1 участник экзамена заполняет поля:

- номер контрольного измерительного материала;
- номер варианта.

Номера заданий с кратким ответом

| Предмет | Поля для заполнения в бланке №1 |
|-------------------|---------------------------------|
| Русский язык | 2-14 |
| Математика | 1-20 |
| Физика | 1-20 |
| Химия | 1-19 |
| Информатика и ИКТ | 1-18 |
| Биология | 1-28 |
| История | 1-30 |
| География | 1-13; 15-19; 21; 22; 24-30 |
| Обществознание | 1-25 |
| Иностранные языки | 1-32 |
| Литература | – |

3. Заполнение бланка ответов №2

Бланк ответов № 2 предназначен для записи ответов на задания с развернутым ответом.

Поля верхней части бланка заполняются автоматически типографским способом:

***Исключение:** При проведении экзамена по физике в верхней части бланка ответов №2 участник экзамена заполняет поля:*

- номер КИМ,
- номер варианта.

Информация должна соответствовать информации, внесенной в бланк ответов № 1.

Основную часть бланка занимает область записи ответов на задания с развернутым ответом. В этой области внутри границ участник ОГЭ вносит ответы на задания строго в соответствии с требованиями КИМ. При недостатке места для ответов на лицевой стороне бланка ответов № 2 участник ОГЭ может вносить ответы на соответствующие задания на оборотной стороне бланка, сделав внизу лицевой стороны запись «смотри на обороте».

При остатке свободного места на бланке ответов №2 организатор в аудитории должен поставить английскую букву “Z” в данной области, заполнив все свободное место.

1. Заполнение дополнительного бланка ответов №2



При недостатке места для ответов на основном бланке ответов № 2 участник ОГЭ может продолжить записи на дополнительном бланке ответов

№2. Дополнительный бланк ответов №2 участнику ОГЭ выдает организатор в аудитории.


Информация для заполнения полей верхней части бланка: код региона, код и название предмета, номер варианта, номер КИМ, должна соответствовать информации, внесенной в бланки ответов № 1 и бланки ответов №2.

Номер листа дополнительного бланка ответов №2 указывается по порядку с учетом бланка №2(лист № 1).

Бланки ответов участников ОГЭ
Бланк ответов №1

| | | | | | | | |
|----------------------------------------------------------------------------------------------------------------------------------------------------------------------------------------|---------------------------------------------------------------------------------------------------|------------------------------------|-------------------------|--------------------------|-------------------------------|-----------------------------------------------------------|----------------------------------|
|  | ГОСУДАРСТВЕННАЯ ИТОГОВАЯ АТТЕСТАЦИЯ ПО ОБРАЗОВАТЕЛЬНЫМ ПРОГРАММАМ ОСНОВНОГО ОБЩЕГО ОБРАЗОВАНИЯ | | Бланк ответов №1 | | Дата проведения (ДД-ММ-ГГ) | 0 8 - 0 6 - 1 5 | |
|  | Регион 7 7 | Код образовательной организации | Класс Номер Буква | Код пункта проведения | Номер аудитории | Номер варианта 1 8 0 2 | |
| Код предмета 1 2 | Название предмета О Б Щ Е С Т В О З | | | | Номер КИМ 2 8 3 6 3 4 | | |
| Заполнять гелевой или капиллярной ручкой ЧЕРНЫМИ чернилами по следующему образцу: | | | | | | | |
| А Б В Г Д Е Е Ж З И Й К Л М Н О П Р С Т У Ф Х Ц Ч Ш Щ Ъ Ы Ь Э Ю Я 0 1 2 3 4 5 6 7 8 9 () А B C D E F G H I J K L M N O P Q R S T U V W X Y Z , - A A A 0 0 E E E E I I O O 0 0 ; ' | | | | | | | |
| ВНИМАНИЕ! Все бланки и листы с контрольными измерительными материалами рассматриваются в комплексе. | | | | | | | |
| Сведения об участнике государственной итоговой аттестации | | | | | | | |
| Фамилия | | | | | | | |
| Имя | | | | | | | |
| Отчество (при наличии) | | | | | | | |
| Документ | Серия | | | | Номер | | |
| | | | | | | Пол <input type="checkbox"/> Ж <input type="checkbox"/> М | |
| Ответы на задания ЗАПРЕЩЕНЫ исправления в области ответов. | | | | | | | |
| 1 | | | | | | 17 | |
| 2 | | | | | | 18 | |
| 3 | | | | | | 19 | |
| 4 | | | | | | 20 | |
| 5 | | | | | | 21 | |
| 6 | | | | | | 22 | |
| 7 | | | | | | 23 | |
| 8 | | | | | | 24 | |
| 9 | | | | | | 25 | |
| 10 | | | | | | 26 | Задание выполняется на бланке №2 |
| 11 | | | | | | 27 | Задание выполняется на бланке №2 |
| 12 | | | | | | 28 | Задание выполняется на бланке №2 |
| 13 | | | | | | 29 | Задание выполняется на бланке №2 |
| 14 | | | | | | 30 | Задание выполняется на бланке №2 |
| 15 | | | | | | 31 | Задание выполняется на бланке №2 |
| 16 | | | | | | 32 | Не заполняется |
| Замена ошибочных ответов | | | | | | | |
| | | | | | | | |
| | | | | | | | |
| | | | | | | | |
| | | | | | | | |
| | | | | | | Резерв-1 | Резерв-2 |

Бланк ответов №2

| ГОСУДАРСТВЕННАЯ ИТОГОВАЯ АТТЕСТАЦИЯ ПО ОБРАЗОВАТЕЛЬНЫМ ПРОГРАММАМ ОСНОВНОГО ОБЩЕГО ОБРАЗОВАНИЯ | | | | |
|-----------------------------------------------------------------------------------------------------------------------------------------------------------------------------------|--------------|-------------------------|----------------|--|
| Лист № | | Резерв-3 | | |
|  | | Бланк ответов №2 | | |
| Регион | Код предмета | Название предмета | Номер варианта | |
| 7 7 | 1 2 | О Б Щ Е С Т В О З | 1 8 0 2 | |
| Перепишите значения полей "регион", "код предмета", "название предмета", "номер варианта", "номер КИМ" из Бланка ответов №1. | | | Номер КИМ | |
| Отвечая на задания с развернутым ответом, пишите аккуратно и разборчиво, соблюдая разметку страницы. Не забудьте указать номер задания, на которое Вы отвечаете, например, С1. | | | 2 8 3 6 3 4 | |
| Условия задания переписывать не нужно. | | | | |
| ВНИМАНИЕ! Все бланки и листы с контрольными измерительными материалами рассматриваются в комплекте. Заполнять гелевой ручкой черными чернилами. | | | | |
| [Large grid area for writing answers] | | | | |

При недостатке места для ответа используйте обратную сторону бланка.

Дополнительный бланк ответов №2

| ГОСУДАРСТВЕННАЯ ИТОГОВАЯ АТТЕСТАЦИЯ ПО ОБРАЗОВАТЕЛЬНЫМ ПРОГРАММАМ ОСНОВНОГО ОБЩЕГО ОБРАЗОВАНИЯ | | | |
|--------------------------------------------------------------------------------------------------------------------------------------------------------------------------------------------------------------------------------------------------------------------------------------------------------------------------------------------------------------------------------|-----------------------------------|--------------------------------------------|--------------------------------------------------------------|
|  | | Дополнительный бланк ответов №2 | Лист № <input type="text"/> Резерв-3 <input type="text"/> |
| Регион <input type="text"/> | Код предмета <input type="text"/> | Название предмета <input type="text"/> | Номер варианта <input type="text"/> |
| <p>Перепишите значения полей "регион", "код предмета", "название предмета", "номер варианта", "номер КИМ" из Бланка ответов №1.</p> <p>Отвечая на задания с развернутым ответом, пишите аккуратно и разборчиво, соблюдая разметку страницы.</p> <p>Не забудьте указать номер задания, на которое Вы отвечаете, например, С1.</p> <p>Условия задания переписывать не нужно.</p> | | | Номер КИМ <input type="text"/> |
| ВНИМАНИЕ! Данный бланк использовать только после заполнения основного бланка ответов № 2. Заполнять гелевой ручкой черными чернилами. | | | |
| | | | |

При недостатке места для ответа используйте обратную сторону бланка.